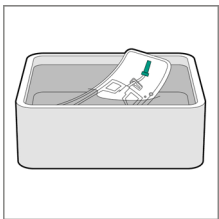


# KÄYTTÖOHJE

## Uro-Tainer®

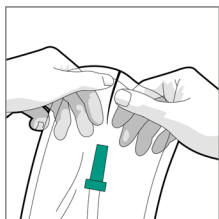
### HUUHTELUNESTE PYSYVIÄ VIRTSAKATETREJA VARTEN

Uro-Tainer® on steriili ja käyttövalmis järjestelmä pysyviä virtsa- ja suprapubisia katetreja varten. Se ennaltaehkäisee tehokkaasti katetrien kalkkeutumista ja karstoittumista. Huuhtelu tapahtuu täysin suljetussa järjestelmässä.



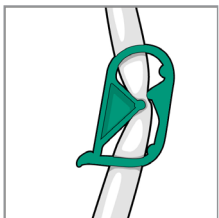
#### VAIHE 1

Lämmitä Uro-Tainer® tarvittaessa haaleassa vesihauteessa.



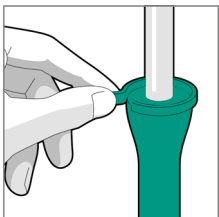
#### VAIHE 2

Avaa uloin suojarahkaus.



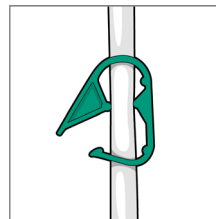
#### VAIHE 3

Sulje Uro-Tainer®-pussi painamalla letkun suljinta.



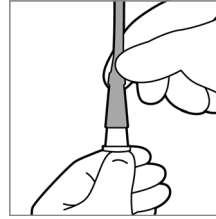
#### VAIHE 4

Poista pussin letkussa oleva suojarahkaus vetämällä.



#### VAIHE 5

Avaa suljin hetkellisesti ja anna Uro-Tainer® - huuhtelunesteen valua sen verran, että ylimääräinen ilma poistuu.



#### VAIHE 6

Yhdistä Uro-Tainer® katetriin ja avaa suljin.



#### VAIHE 7

Anna mahdollisimman paljon liuosta valua katetriin painovoiman avulla. Älä puristele pussia. Sulje suljin ja anna vaikuttaa n. 5 min.



#### VAIHE 8

Avaa jälleen suljin ja pidä pussia virtsarakon alapuolella, jotta käytetty liuos pääsee valumaan takaisin Uro-Tainer® - pussiin. Kun pussi on täynnä, sulje suljin ja irrota pussi katetrista. Liitä virtsan-keräyspussi takaisin katetriin. Uro-Tainer®- huuhteluneste on kertakäyttöinen.