

KÄYTTÖOHJE

Uro-Tainer® Polyheksanidi

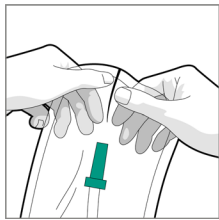
HUUHTELUNESTE PYSYVIÄ VIRTSAKATETREJA VARTEN

Uro-Tainer® Polyheksanidi soveltuu bakteerien rutiininomaiseen poistoon katetrasta.



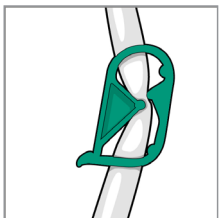
VAIHE 1

Lämmitä Uro-Tainer® tarvittaessa haaleassa vesihauteessa.



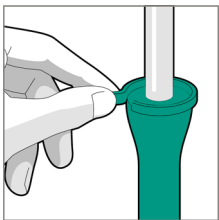
VAIHE 2

Avaa uloin suojarahkaus.



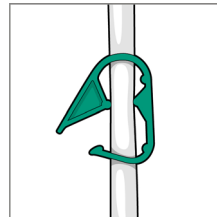
VAIHE 3

Sulje Uro-Tainer®-pussi painamalla letkun suljinta.



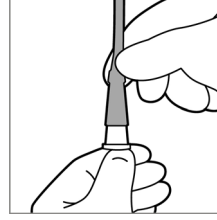
VAIHE 4

Poista pussin letkussa oleva suojarahkaus vetämällä.



VAIHE 5

Avaa suljin hetkellisesti ja anna Uro-Tainer® - huuhtelunesteen valua sen verran, että ylimääräinen ilma poistuu.



VAIHE 6

Yhdistä Uro-Tainer® katetriin ja avaa suljin.



VAIHE 7

Anna mahdollisimman paljon liuosta valua katetriin painovoiman avulla. Älä puristele pussia. Huuhtele siten, että liuos poistuu rakosta nopeasti. Älä anna sen jäädä vaikuttamaan.



VAIHE 8

Pidä pussia virtsarakon alapuolella, jotta käytetty liuos pääsee valumaan takaisin Uro-Tainer® - pussiin. Kun pussi on täynnä, sulje suljin ja irrota pussi katetrasta. Liitä virtsankeräyspussi takaisin katetriin. Uro-Tainer®- huuhteluneste on kertakäyttöinen.