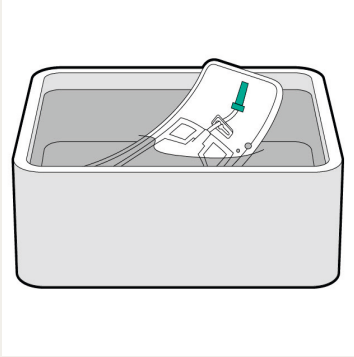


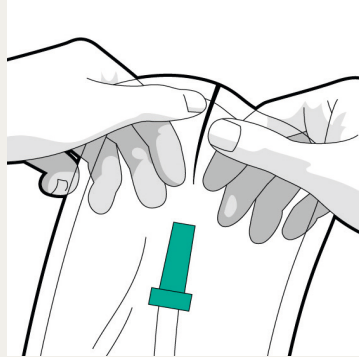
Uro-Tainer® -huuhteluneste

Käyttöohje

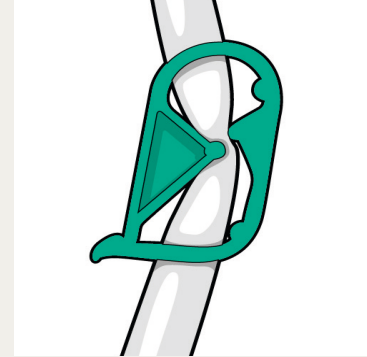
Uro-Tainer® on steriili ja käyttövalmis järjestelmä pysyviä virtsa- ja suprapubisia katetreja varten, kertakäyttöinen.



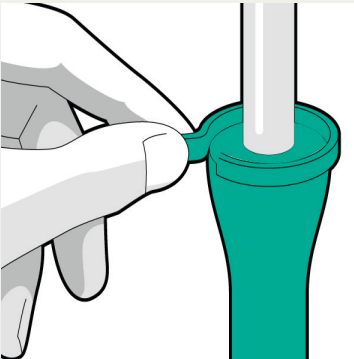
1. Lämmitä Uro-Tainer® tarvittaessa haaleassa vesihauteessa.



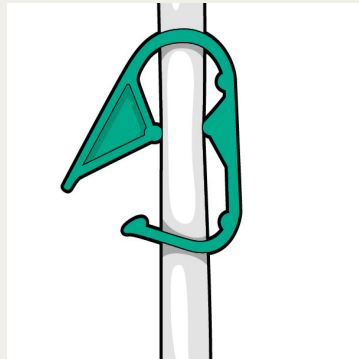
2. Avaa uloin suojapakkkaus.



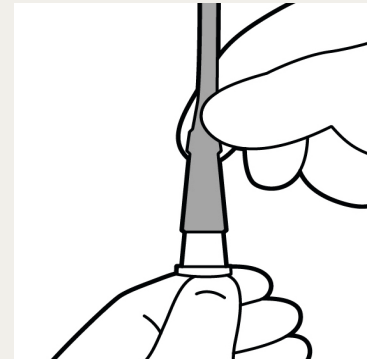
3. Sulje Uro-Tainer® -pussi painamalla letkun suljinta.



4. Poista pussin letkussa oleva suojatulppa vetämällä.



5. Avaa suljin hetkellisesti ja anna Uro-Tainer® -huuhtelunesteen valua sen verran, että ylimääräinen ilma poistuu.



6. Yhdistä Uro-Tainer® katetriin ja avaa suljin.



7. Anna mahdollisimman paljon liuosta valua katetriin painovoiman avulla. Älä puristele pussia. Sulje suljin ja anna vaikuttaa n. 5 min.



8. Avaa jälleen suljin ja pidä pussia virtsarakon alapuolella, jotta käytetty liuos pääsee valumaan takaisin Uro-Tainer® -pussiin. Kun pussi on täynnä, sulje suljin ja irrota pussi katetrasta. Liitä virtsankeräyspussi takaisin katetriin.