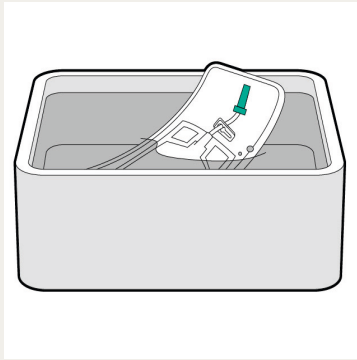


Uro-Tainer® Polyheksanidi -huuhteluneste

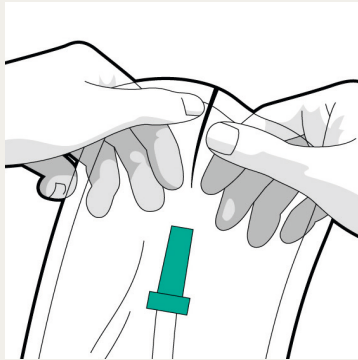
Käyttöohje

POLYHEKSANIDI

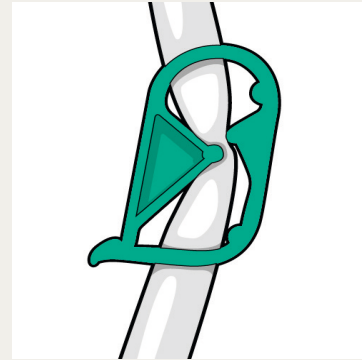
Uro-Tainer® on steriili ja käyttövalmis järjestelmä pysyviä virtsa- ja suprapubisia katetreja varten, kertakäyttöinen. Uro-Tainer® Polyheksanidi soveltuu bakteerien rutiinomaiseen poistoon katetrasta.



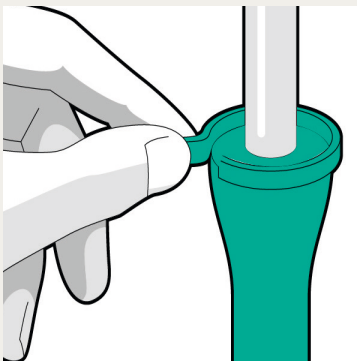
1. Lämmitä Uro-Tainer® tarvittaessa haaleassa vesihauteessa.



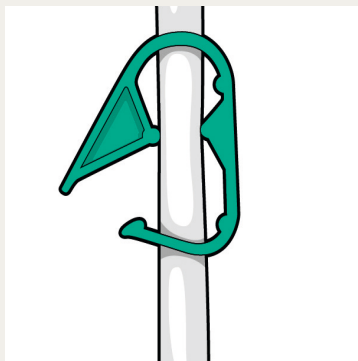
2. Avaa uloin suojapakkkaus.



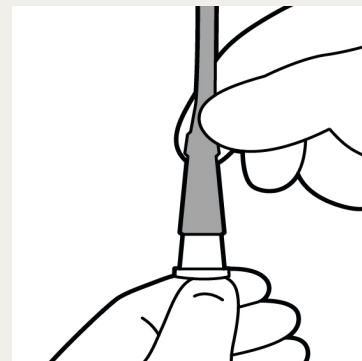
3. Sulje Uro-Tainer® -pussi painamalla letkun suljinta.



4. Poista pussin letkussa oleva suojatulppa vetämällä.



5. Avaa suljin hetkellisesti ja anna Uro-Tainer® -huuhtelunesteen valua sen verran, että ylimääräinen ilma poistuu.



6. Yhdistä Uro-Tainer® katetriin ja avaa suljin.



7. Anna mahdollisimman paljon liuosta valua katetriin painovoiman avulla. Älä puristele pussia. Huuhtele siten, että liuos poistuu rakosta nopeasti. Älä anna sen jäädä vaikuttamaan.



8. Pidä pussia virtsarakon alapuolella, jotta käytetty liuos pääsee valumaan takaisin Uro-Tainer® -pussiin. Kun pussi on täynnä, sulje suljin ja irrota pussi katetrasta. Liitä virtsankeräyspussi takaisin katetriin.